

Forme in gioco

Silvia Borando,
Minibombo, 2014

Triangoli rossi, quadrati gialli e cerchi blu.

Saltellano, rimbalsano e a volte si scontrano: sembra solo una gran

confusione ma poi dal nulla viene fuori...

Una vicenda geometrica con una fine dell'altro mondo!



Chi c'è tra i ritagli?

Silvia Borando,
Minibombo, 2014

E questa cos'è?

Una montagna di ritagli colorati? Se scegli, inclini, sposti e ridisponi ti accorgerai ben presto che tra le strisce di carta qualcuno c'è... Ma non per molto!




Piccolo Cerchio e Gran Quadrato

Piccolo Cerchio e Gran Quadrato

Anna Bertier,
Gallucci, 2012

Un cerchio e un quadrato giocano insieme. Dall'unione di forme e colori nascono disegni inaspettati e meravigliosi. Prova anche tu!



Se sei iscritto alla biblioteca puoi frequentare e prendere in prestito libri e altri documenti in tutte le biblioteche della provincia. Vedi gli orari sul sito:

www.rbbg.it

Come condividere in famiglia i libri con i bambini:

- * scegliete un luogo confortevole dove sedersi;
- * recitate o cantate le filastrocche del suo libro preferito;
- * eliminate le altre fonti di distrazione;
- * tenete in mano il libro in modo che il vostro bambino possa vedere le pagine chiaramente;
- * indicategli le figure, parlategliene; quando sarà più grande, fate indicare a lui le figure;
- * Leggete con partecipazione, create le voci dei personaggi e usate la mimica per raccontare la storia;
- * variate il ritmo di lettura: più lento, più veloce;
- * fategli domande: cosa pensi che succederà adesso?
- * lasciate che il bambino faccia le domande e cogliete l'occasione per rispondere anche "oltre" la domanda;
- * fate raccontare la storia dal bambino, ma ricordate che questo accadrà solo verso i 3 anni;
- * lasciate scegliere i libri da leggere al bambino;
- * rileggetegli i suoi libri preferiti anche se lo chiede spesso e questo vi annoia;

*** portateli in biblioteca dove troveranno un luogo accogliente e una vasta scelta di libri**



Testi tratti dal sito www.natiperleggere.it




sistema bibliotecario
area nord-ovest
provincia di bergamo

www.sbi.nordovest.bg.it

DI TUTTI I COLORI DI TUTTE LE FORME

IL MAGICO MONDO DELLE FORME E DEI COLORI
TUTTO DA SCOPRIRE
PER I PICCOLI DELLA SCUOLA D'INFANZIA
A CURA DEGLI OPERATORI MAPPE BLU
COOPERATIVA ABIBOOK
WWW.ABIBOOK.IT



LE MAPPE BLU

PERCORSI ALLA SCOPERTA DI BELLE STORIE
2017-2018

CON IL SOSTEGNO DI



RegioneLombardia



Il palloncino rosso

Iela Mari,
Babalibri, 2004


Il racconto delle avventure di un palloncino rosso che pagina dopo pagina si trasforma in una mela, in una farfalla, in un fiore, in un ombrello in un infinito susseguirsi di sorprese. Una storia raccontata solo con le immagini.



La forma si trasforma

Isabelle Carrier,
Fatatrac, 2015

Prima era un rettangolo. Tira la linguetta e... Che cosa succede? Adesso è un letto!




Elmer, l'elefante variopinto

David McKee,
Mondadori, 1990

C'era una volta un branco di elefanti, tutti dello stesso colore, tranne uno. Elmer è di tutti i colori, tranne che color elefante! Un giorno si sente stanco di essere diverso e pensa di fare un bellissimo scherzo ai suoi

amici.



Piccolo blu e piccolo giallo

Leo Lionni,
Babalibri, 1999

Spinto dalla voglia di giocare Piccolo Blu va in cerca dell'amico Piccolo Giallo, che sembra scomparso, ma quando finalmente i due si incontrano, giocano e quando si abbracciano diventano

entrambi verdi e

irricognoscibili dai genitori



Colori

Hervé Tullet,
Panini, 2014

Il libro suggerisce al bambino di utilizzare il dito come fosse un pennello e toccare i colori nella pagina che è la tavolozza. All'inizio sono solo tre, il giallo, il rosso e il blu poi, poco a poco, si svela la magia dei colori primari che uniti tra loro si trasformano in secondari... e cosa succede se si scuote il libro? E se con la mano si mischiano i colori? E se improvvisamente si aggiungono il bianco e il nero?



Apri bene gli occhi

Ramadier & Bourgeau
Babalibri, 2017


Chiudi gli occhi e sogna i colori. Poi aprili bene, osserva il paesaggio e scopri di quanti colori è fatto il mondo: bianco quando nevicava, verde quando arriva la primavera, giallo quando esplose l'estate...



Elefanti

Bernadette Gervais &
Francesco Pittau,
Panini, 2014

I colori primari e secondari, i numeri da uno a cinque, il concetto di alto e basso, quello di davanti e dietro e altre informazioni esplicate attraverso elefanti colorati.



Camaleonte: libro arcobaleno

Yusuke Yonezu,
Mineedition, 2013

Un libro 'mimetico' per giocare e imparare i colori. Con tante ruote e linguette per effetti... molto special



Il trasformattrezzi

Agnese Baruzzi,
Lapis, 2015

Un libro in rima per i più piccoli, per giocare con forme e colori. Voltando le ante, i bambini scoprono figure nascoste e trasformano gli attrezzi in curiosi personaggi a sorpresa: il trapano diventa un pulcino, la sega un cocodrillo... I testi sono brevi e scritti in rima.